

船舶所有者のみなさまへ ～船員さまへ周知のお願い～

医療機関等を受診する際に マイナンバーカードを 一度使ってみませんか？

マイナンバーカードで受診するメリット

安心 よりよい医療が受けられる！

- 特定健診や診療の情報を医師と共有でき、重複検査を防ぎ、自身の健康・医療データに基づくより適切な医療を受けられます。
※本人の同意なく情報が共有されることはありません。
- 薬の情報も医師・薬剤師と共有でき、重複投薬や禁忌薬剤投与のリスクも減少します。
※本人の同意なく情報が共有されることはありません。
- 旅行先や災害時に受診する際も、薬の情報等が連携されます。



便利 各種手続きも便利・簡単に！



- マイナポータルで医療費通知情報を入手でき、医療費控除の確定申告が簡単にできます。
- 医療費が高額な場合に申請する「限度額適用認定証」が不要になります。
- 就職や転職後の保険証の切り替え・更新が不要。
※新しい保険者による登録手続きが必要です。
- 高齢受給者証の持参も必要なくなります。

マイナンバーカードで受診するための準備

1 マイナンバーカードをお持ちでない方は、まずはマイナンバーカードを取得

申請 ※以下から選択

1  
スマホから パソコンから
オンライン申請

2  
証明写真機から 郵送

受け取り

①ハガキが届く
②受け取りに行く



詳しくはこちら



マイナンバーカード
総合サイト

2へ

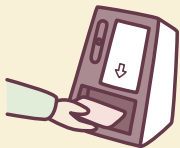
2 マイナンバーカードをお持ちの方は保険証利用の申込み

マイナンバーカードを保険証として利用するには、申込みが必要です。

※以下から選択

医療機関で

- ☑ 医療機関・薬局の顔認証付きカードリーダーから申し込みます



スマホから

- ☑ 下記3つを準備 マイナポータル
 - ①マイナンバーカード
 - ②マイナンバーカード読取対応のスマホ
 - ③アプリ「マイナポータル」のインストール
- STEP1 「マイナポータル」を起動する。
STEP2 「申し込む」をタップする。
STEP3 利用規約等に同意する。
STEP4 マイナンバーカードを読み取る。



iPhone Android



ここをタップ!

セブン銀行ATMで

- ☑ 必要なものはマイナンバーカードのみ！
- ATM画面
- マイナンバーカードでの手続き
- 保険証利用の申込み

